

# 授業改善アンケート結果

【講義科目】

2024年度 前期

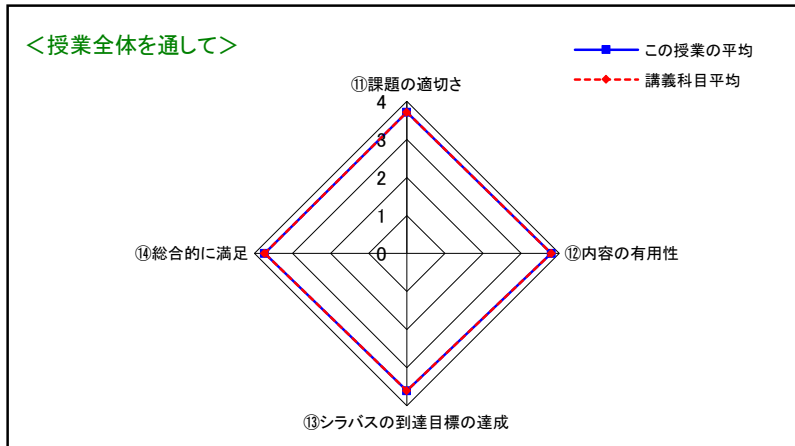
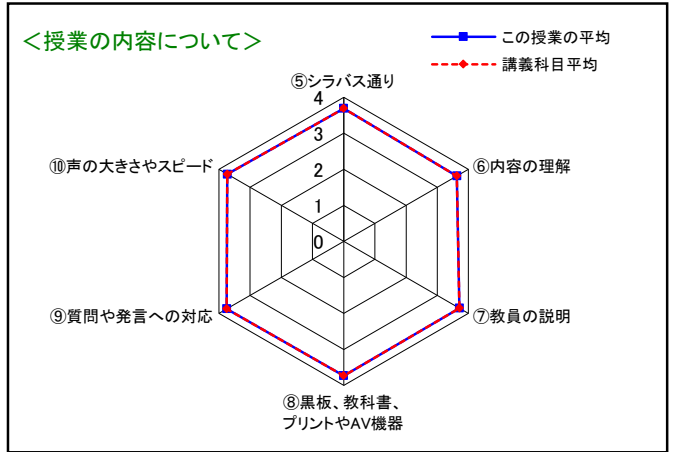
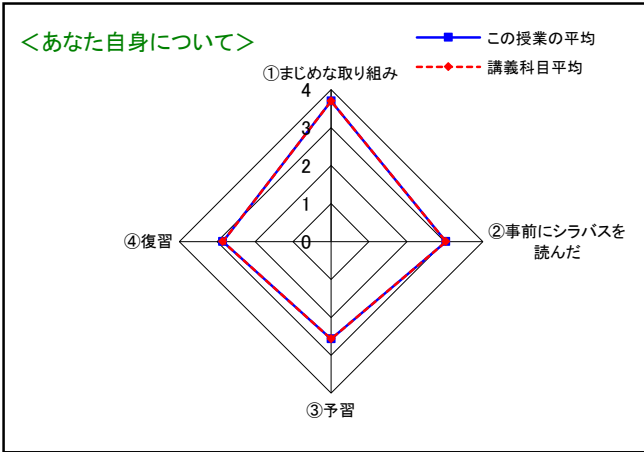
授業科目名： 講義科目集計

学科・専攻：

担当教員名：

履修者数： 2901名 回答者数： 1897名

設 問 内 容	4 あてはまる	3 まあまあ あてはまる	2 あまり あてはま らない	1 あてはま らない	この授業 の平均	講義科目 平均
<あなた自身について>					<b>3.04</b>	<b>3.04</b>
① この講義にまじめに取り組んだ。	1351	519	26	1	3.70	3.70
② 事前にシラバスを読んでから講義に臨んだ。	743	633	347	174	3.03	3.03
③ 予習をしてから講義に臨んだ。	427	541	611	318	2.57	2.57
④ 講義後に復習をした。	565	681	456	195	2.85	2.85
<授業の内容について>					<b>3.71</b>	<b>3.71</b>
⑤ シラバスの説明通りの内容であった。	1352	508	27	10	3.69	3.69
⑥ 講義の内容は理解できた。	1255	590	43	9	3.63	3.63
⑦ 教員の説明は分かりやすかった。	1411	432	43	11	3.71	3.71
⑧ 黒板、教科書、プリントやAV機器の使い方が効果的であった。	1454	386	46	11	3.73	3.73
⑨ 教員は学生の質問や発言に適切に対応していた。	1482	361	45	9	3.75	3.75
⑩ 教員の声の大きさやスピードが適切であった。	1437	406	50	4	3.73	3.73
<授業全体を通して>					<b>3.71</b>	<b>3.71</b>
⑪ 課題の内容や量は適切であった。	1409	436	45	7	3.71	3.71
⑫ この講義で得た内容は有用であった。	1539	331	24	3	3.80	3.80
⑬ シラバスの到達目標を達成できた。	1202	643	44	8	3.60	3.60
⑭ 総合的にこの授業に満足している。	1439	420	29	9	3.73	3.73
全平均					<b>3.52</b>	<b>3.52</b>



# 授業改善アンケート結果

【実験・実習・演習科目】

2024年度 前期

授業科目名： 実験・実習・演習科目集計

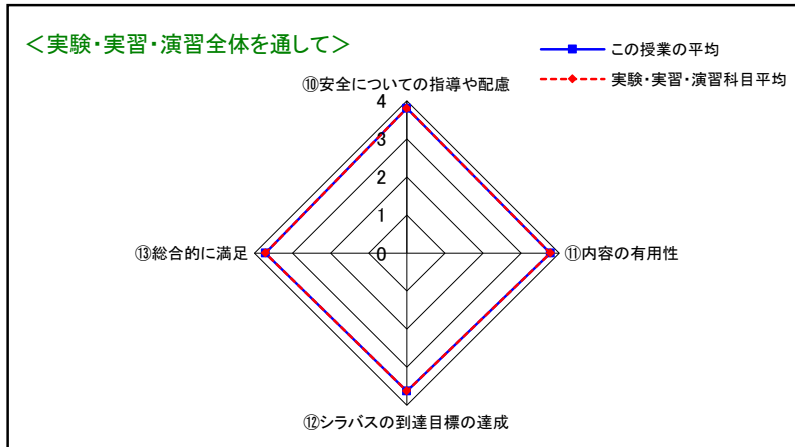
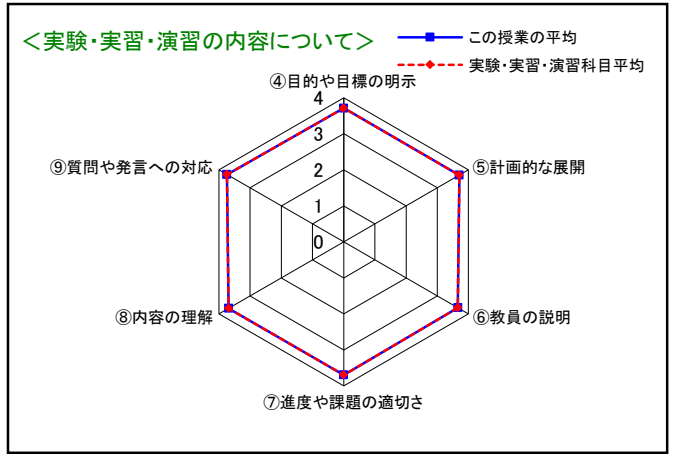
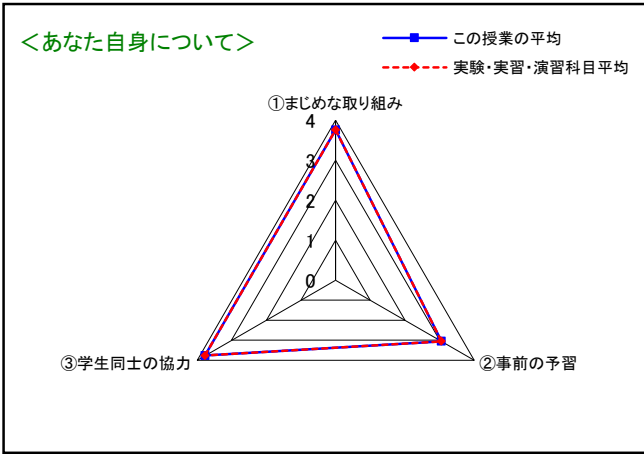
学科・専攻：

担当教員名：

履修者数： 1822名

回答者数： 1173名

設問内容	4 あてはまる	3 まあまあ あてはまる	2 あまり あてはまらない	1 あてはまらない	この授業の平均	実験・実習・演習科目平均
<b>&lt;あなた自身について&gt;</b>					<b>3.53</b>	<b>3.53</b>
① この実験・実習・演習にまじめに取り組んだ。	894	272	7	0	3.76	3.76
② 事前に予習をしてから実験・実習・演習に臨んだ。	476	385	211	101	3.05	3.05
③ 学生同士協力して実験・実習・演習を行うことができた。	925	232	12	4	3.77	3.77
<b>&lt;実験・実習・演習の内容について&gt;</b>					<b>3.70</b>	<b>3.70</b>
④ 実験・実習・演習の目的や目標が明確に示されていた。	861	289	21	2	3.71	3.71
⑤ 実験・実習・演習は計画的に展開されていた。	865	277	26	5	3.71	3.71
⑥ 教員の説明は分かりやすかった。	826	304	32	11	3.66	3.66
⑦ 実験・実習・演習の進捗や課題は、量・質ともに適切であった。	860	276	29	8	3.69	3.69
⑧ 実験・実習・演習の内容は理解できた。	826	327	17	3	3.68	3.68
⑨ 教員は学生の質問や発言に適切に対応していた。	902	246	19	6	3.74	3.74
<b>&lt;実験・実習・演習全体を通して&gt;</b>					<b>3.73</b>	<b>3.73</b>
⑩ 教員は安全についての指導や配慮を十分にしていた。	950	215	7	1	3.80	3.80
⑪ この実験・実習・演習で得た内容は有用であった。	921	240	9	3	3.77	3.77
⑫ シラバスの到達目標を達成できた。	758	394	15	6	3.62	3.62
⑬ 総合的にこの授業に満足している。	872	271	24	6	3.71	3.71
全平均					<b>3.67</b>	<b>3.67</b>



# 授業改善アンケート結果

【学外実習科目】

2024年度 前期

授業科目名： 学外実習科目集計

学科・専攻：

担当教員名：

履修者数： 75名 回答者数： 41名

設 問 内 容	4 あてはまる	3 まあまあ あてはまる	2 あまり あてはま らない	1 あてはま らない	この授業 の平均	学外実習 科目平均
<b>&lt;あなた自身について&gt;</b>					<b>3.64</b>	<b>3.64</b>
① この実習にまじめに取り組んだ。	28	13	0	0	3.68	3.68
② 学生同士協力して実習を行うことができた。	26	15	0	0	3.63	3.63
③ 毎日実習を振り返り、それを生かして実習を行うことができた。	26	14	1	0	3.61	3.61
④ 今までの学習内容を活用しながら実習を行うことができた。	28	12	1	0	3.66	3.66
⑤ 実習の内容が理解できた。(オリエンテーション、指導等から)	25	16	0	0	3.61	3.61
<b>&lt;実習中の教員の対応について&gt;</b>					<b>3.60</b>	<b>3.60</b>
⑥ 実習の目的・目標、課題の必要性を明確に説明していた。	25	15	1	0	3.59	3.59
⑦ 必要に応じてわかりやすくアドバイスや指導を行っていた。	27	13	1	0	3.63	3.63
⑧ 学生が実習先のスタッフと上手に関われるよう配慮していた。	24	17	0	0	3.59	3.59
⑨ 学生の個性にあわせて指導していた。	25	15	1	0	3.59	3.59
⑩ どの学生にも平等に接していた。	28	11	2	0	3.63	3.63
<b>&lt;実習全体を通して&gt;</b>					<b>3.63</b>	<b>3.63</b>
⑪ 課題の内容や量は適切であった。	25	14	2	0	3.56	3.56
⑫ この実習で得た内容は有用であった。	29	12	0	0	3.71	3.71
⑬ シラバスの到達目標を達成できた。	24	16	1	0	3.56	3.56
⑭ 総合的にこの実習に満足している。	28	13	0	0	3.68	3.68
全平均					<b>3.62</b>	<b>3.62</b>

